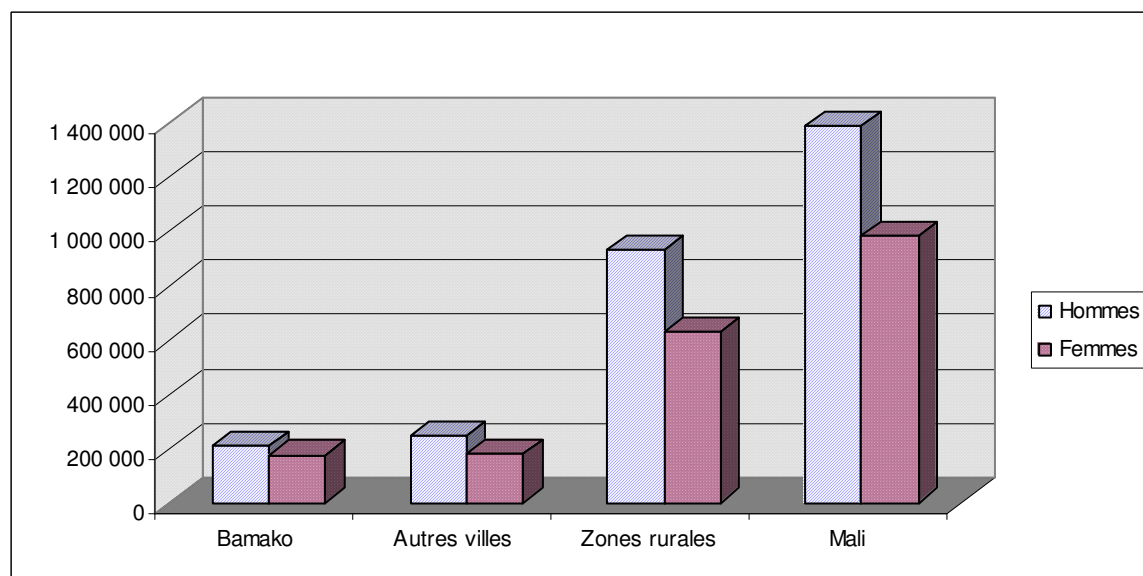


III - Activités et Emploi

3.1 - Répartition des emplois suivant le sexe de l'occupant et la zone de résidence (2004).

Sexe	Bamako		Autres villes		Zones rurales		Mali	
	Effectif	%	Effectif	%	Effectif	%	Effectif	%
Hommes	211 391	54,6	245 307	58	931 571	59,7	1 388 269	58,6
Femmes	175 743	45,4	177 280	42	629 462	40,3	982 485	41,4
Ensemble	387 135	100	422 587	100	1 561 033	100	2 370 754	100
Pour cent	16%		18%		66%		100,00%	

Source : EMPLOI-FONCTION-PUBLIQUE_MEFP-ANPE-OEF_EPAM 2004

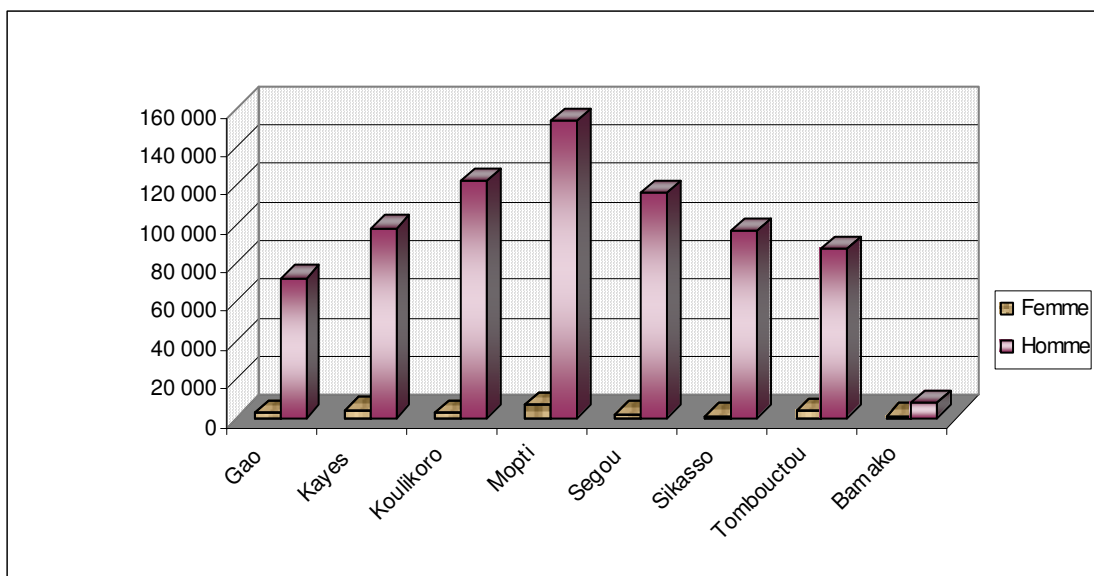


3.2 - Exploitants agricoles

Unité : nombre

Nom de zone	2004-2005		
	Femme	Homme	Total
Gao	2 696	72 469	75 165
Kayes	4 245	97 873	102 118
Koulikoro	2 678	122 495	125 173
Mopti	6 645	153 424	160 069
Ségou	2 109	116 185	118 294
Sikasso	975	96 750	97 725
Tombouctou	3 635	87 129	90 764
Bamako	953	7 587	8 540
Mali	24 626	780 559	805 194

Source : RGA 2004, Résultats préliminaires



3.3 - Emplois dans le secteur informel en année 2002

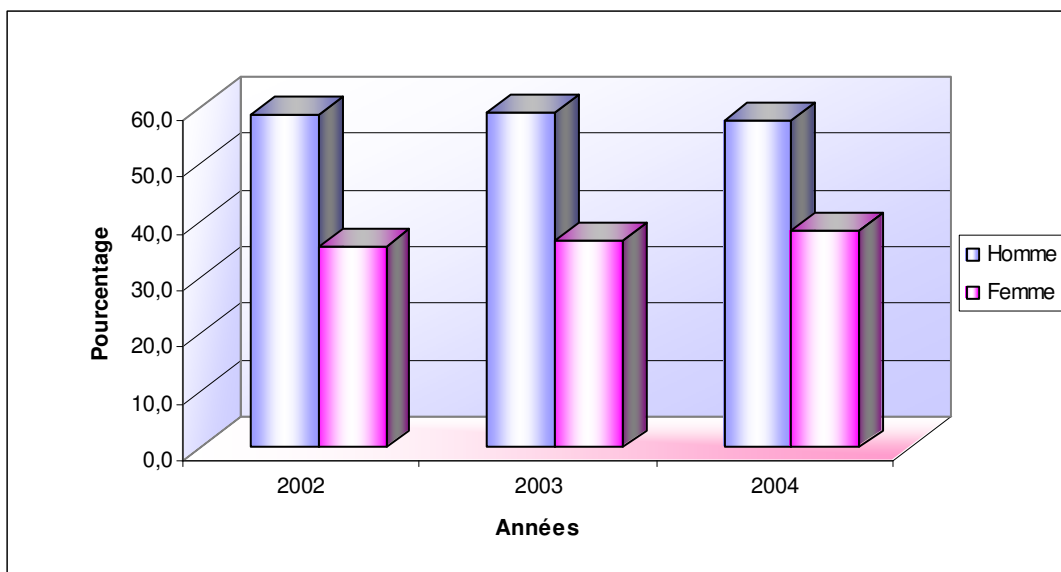
Statut	Répartition par statut (%)	Femmes (%)
Patron	5,0	29,5
Travailleur à son propre compte	68,1	59,4
Salarié	15,2	12,7
Apprenti	4,1	3,3
Aide familial	5,6	62,0
Associé	1,9	39,1
Total	100,0	48,3

Source : DNSI Enquête 1-2-3, phase 2.

3.4 - Population ayant accès au micro crédit

	Nombre			Pourcent		
	2002	2003	2004	2002	2003	2004
Homme	307 050	363 071	383 758	58,8	59	58
Femme	184 998	224 836	254 385	35,4	37	38
Groupements	29 954	26 304	28 497	5,7	4	4
Total	522 002	614 211	666 640	100,0	100	100

Source : Cellule d'Appui et de Suivi des Systèmes Financiers Décentralisés, Rapports annuels 2003 et 2004



3.5 - Taux de chômage par région

Nom de zone	2003
Bamako	9,2
Gao	6,5
Kayes	5,3
Kidal	4,4
Koulikoro	16,3
Mopti	6,4
Ségou	17,8
Sikasso	5,8
Tombouctou	8,8
Ensemble Mali	10,3

Source : DNSI_ELIM 2003

3.6 - Taux de chômage au Mali *Unité : pour cent*

Groupe de population	2004
Femme	10,9
Homme	7,2
Ensemble	8,8

Source : DNSI_ELIM 2003

