

## Vie publique et politique

### 7.1 - Hommes - Femmes dans les postes de décision

Unité : Nombre

Postes de responsabilité	2002		2005		2006	
	Homme	Femme	Homme	Femme	Homme	Femme
<b>Nommés</b>	<b>68</b>	<b>8</b>	<b>74</b>	<b>8</b>	<b>78</b>	<b>8</b>
Ministre	20	4	22	5	22	5
Secrétaire Général	28	0	27	0	27	0
Chef de cabinet	20	4	25	3	29	3
<b>Élus</b>	<b>1 520</b>	<b>444</b>	<b>10 885</b>	<b>726</b>	<b>10 883</b>	<b>741</b>
Député	132	15	132	15	133	14
Maire	696	5	696	7	696	7
Conseiller communal	692	424	10 057	704	10 054	720
Président de parti politique	-	-	-	-	101	2

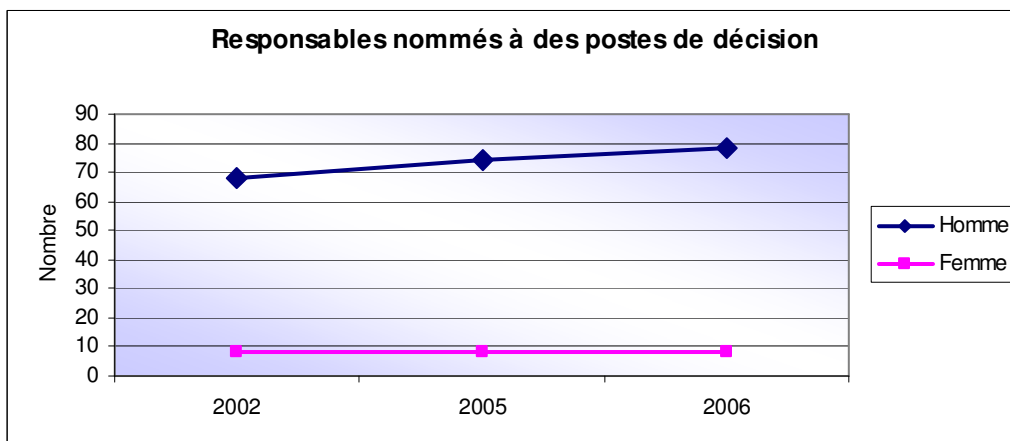
Source : Base\_Femme\_Enfant\_MPFEF\_CNDIFE\_2006

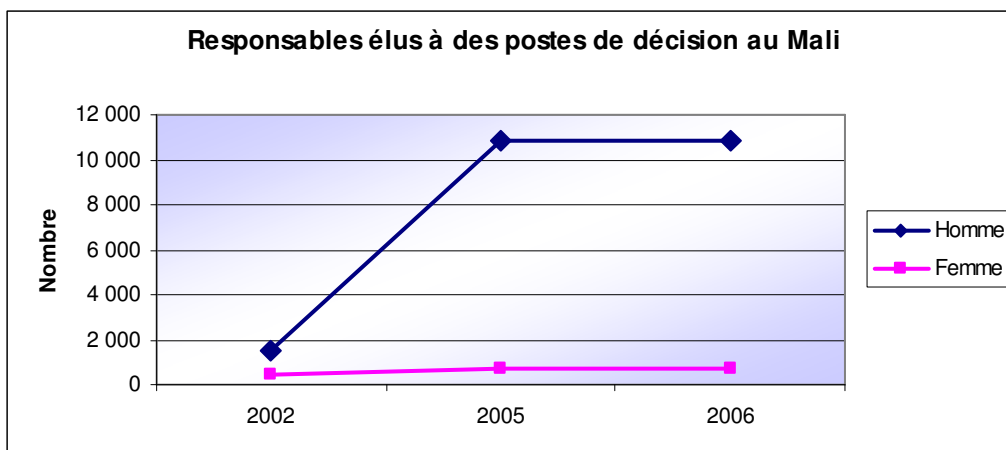
### 7.2 - Responsables nommés et élus

Unité : Nombre

	Sexe	2002	2005	2006
<b>Nommés</b>	Homme	68	74	78
	Femme	8	8	8
<b>Élus</b>	Homme	1 520	10 885	10 883
	Femme	444	726	741

Source : Base\_Femme\_Enfant\_MPFEF\_CNDIFE\_2006





### 7.3 - Juges niveau national

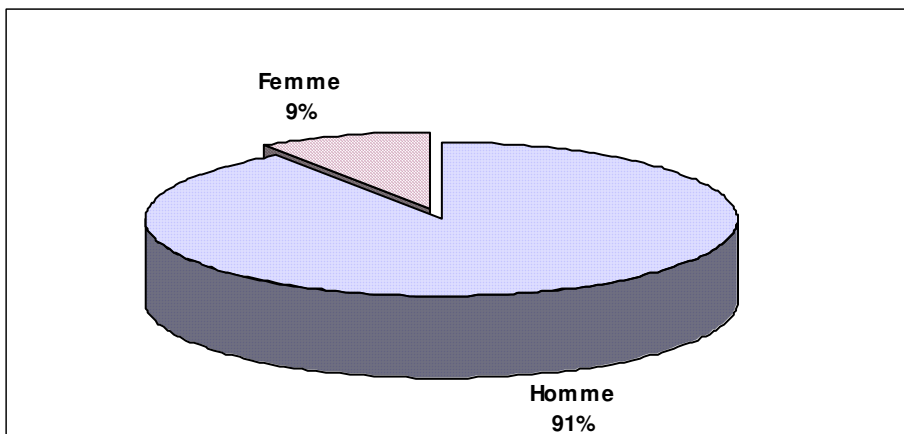
	2002	2003
Nombre de juge	349	376
Nombre d'habitants par juge	30 984	29 837

Source: DNAJ (2006)

### 7.4 - Nombre de magistrats par sexe et par fonction dans les juridictions du Mali en 2006 (cours d'appel et tribunaux)

Fonctions	Totaux	
	Homme	Femme
Président	26	1
Vice président	2	0
Procureur	19	0
Conseiller	25	2
Avocat Général	3	0
Substitut	24	9
Juge au siège	26	6
Juge d'instruction	34	4
Juge administratif	14	0
Juge de paix	39	0
Commissaire du Gouvernement	8	1
<b>Totaux</b>	<b>220</b>	<b>23</b>

Source: DNAJ (2006)



### 7.5 - Proportion des filles dans les parlements régionaux des enfants (2005)

Filles	122
Garçons	120
Total	242

Source : DNPEF\_Rapport 9e session du parlement des enfants du Mali.

