

9-Développement humain durable :

Incidence de la pauvreté par région

Unité : Pour cent

Nom de zone	1994	1998	2001	2005	2006
Kayes	45,14	50,0	67,85	57,37	55,1
Koulikoro	74,03	75,0	83,45	78,12	54,7
Sikasso	84,63	83,0	81,77	74,22	84,6
Ségou	84,98	70,0	65,24	54,95	67,4
Mopti	71,51	89,0	78,46	69,23	58,9
Tombouctou	58	61,0	54,42	43,87	48,5
Gao	19,98	23,0	48,16	39,58	37,4
Kidal	*	*	33,96	15,36	8,4
Bamako	24,2	24,0	27,52	14,51	14,4

NB : * les données de Kidal pour cette période sont intégrées dans celles de Gao

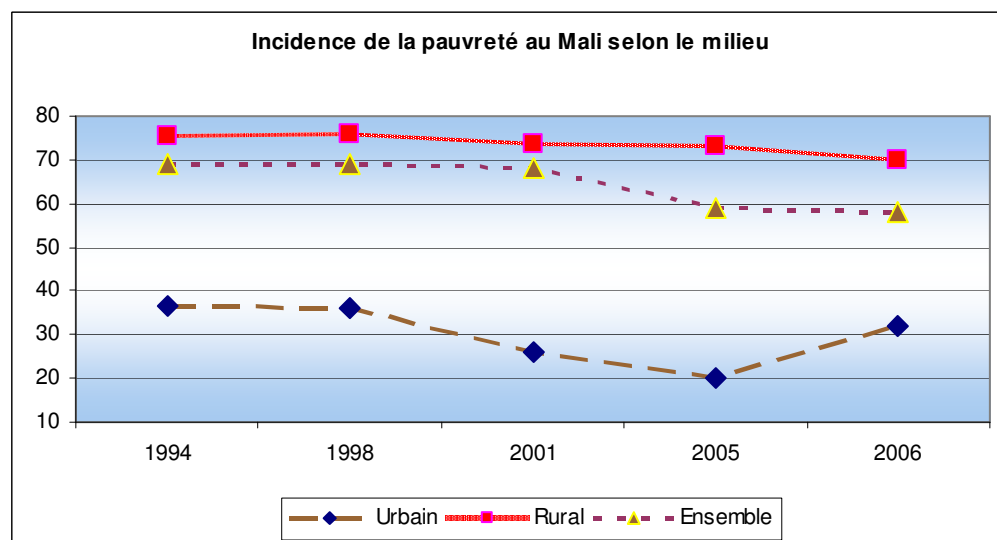
Source : SANTE-AFFAIRES SOCIALES_MDSSPA-ODHD_DAPM de 1993-2003 et ELIM 2006

Incidence de la pauvreté au Mali selon le milieu

Unité : Pour cent

	1994	1998	2001	2005	2006
Urbain	36,6	36,3	26,2	20,1	32,0
Rural	75,6	76,0	73,8	73,0	70,1
Ensemble	68,8	69,0	68,3	59,2	58,1

Source : SANTE-AFFAIRES SOCIALES_MDSSPA-ODHD_DAPM de 1993-2003 et ELIM 2006



Profondeur de la pauvreté *Unité : Pour cent*

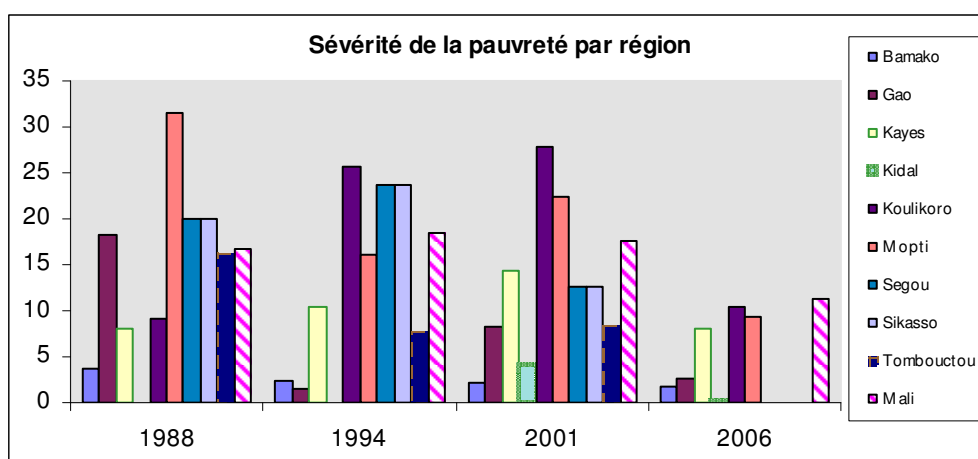
Nom de zone	2001	2006
Kayes	62	18
Koulikoro	60	20,9
Sikasso	66	40,5
Ségou	68	25,7
Mopti	76	19,7
Tombouctou	77	16,4
Gao	17,9	8,6
Kidal	93	1
Bamako	29	3,8
Mali rural	-	27,7
Mali urbain	-	22,3
Mali	31,4	10,5

Source : SANTE-AFFAIRES SOCIALES_MDSSPA-ODHD_DAPM de 1993-2003 et ELIM 2006

Sévérité de la pauvreté par région *Unité : Pour cent*

Nom de zone	1988	1994	2001	2006
Kayes	8	10,4	14,4	8
Koulikoro	9,1	25,6	27,8	10,5
Sikasso	20,1	24,8	25,5	23,4
Segou	19,9	23,8	12,7	12,8
Mopti	31,5	16,1	22,5	9,3
Tombouctou	16,2	7,8	8,4	7,7
Gao	18,3	1,6	8,2	2,7
Kidal	-	-	4,1	0,3
Bamako	3,6	2,4	2,2	1,7
Mali	16,8	18,5	17,6	11,4

Source : SANTE-AFFAIRES SOCIALES_MDSSPA-ODHD_DAPM de 1993-2003 et ELIM 2006

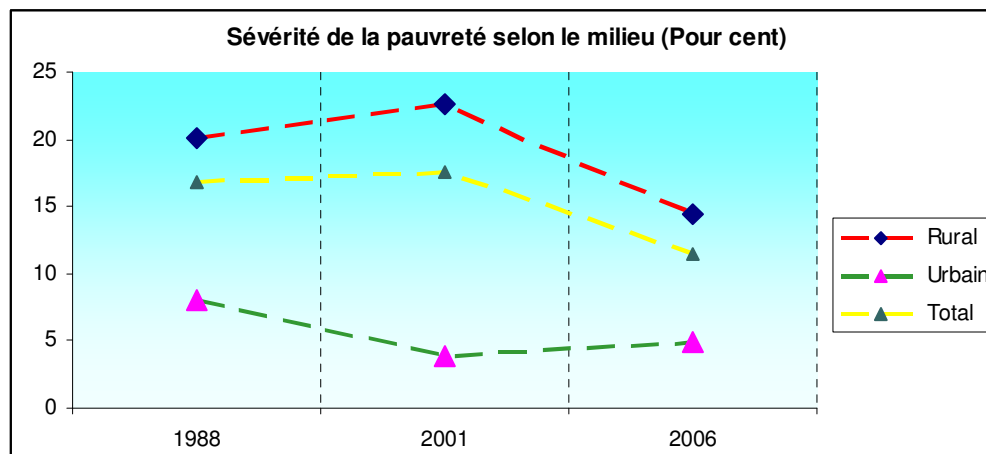


Sévérité de la pauvreté par milieu

Unité : Pour cent

	1988	2001	2006
Rural	20,1	22,6	14,4
Urbain	8	3,8	4,9
Total	16,8	17,6	11,4

Source : SANTE-AFFAIRES SOCIALES_MDSSPA-ODHD_DAPM de 1993-2003



Seuil de la pauvreté

Unité : F CFA

	2001	2006
Mali	144 022	157 920

Source : DNSI_EMEP 2001 et ELIM 2006