

EDUCATION

Taux brut de scolarisation au primaire

Unité : pour cent

Nom de zone	Groupe de pop.	2001-2002	2002-2003	2003-2004	2004-2005	2005-2006	2006-2007
Kayes	Fille	47,35	45,3	49,6	56,2	58,0	59,8
	Garçon	77,99	75,1	81,3	91,7	93,4	94,8
	Ensemble	62,24	59,8	65	73,5	75,2	76,8
Koulikoro	Fille	54,5	60,7	61,4	64,9	64,8	67,6
	Garçon	85,86	92,7	92	96	93,6	95,3
	Ensemble	69,98	76,5	76,5	80,3	79,0	81,3
Sikasso	Fille	43,6	47,3	51,1	53,2	55,3	59,1
	Garçon	63,73	67,3	73,3	75,3	75,8	79,6
	Ensemble	53,52	57,2	62	64,1	65,4	69,2
Ségou	Fille	46,69	48,3	52,6	55,8	58,6	62,5
	Garçon	70,44	71,5	76,7	80,8	82,5	85,8
	Ensemble	58,38	59,7	64,4	68,1	70,4	74,0
Mopti	Fille	34,09	40,4	45,8	48,1	51,7	54,4
	Garçon	34,09	51	54,6	55,1	56,5	57,6
	Ensemble	40,14	45,6	50,1	51,5	54,1	56,0
Tombouctou	Fille	43,61	51,2	53,5	57,3	60,6	64,7
	Garçon	57,29	64,1	66,9	69,7	72,0	76,0
	Ensemble	50,31	57,5	60,1	63,4	66,2	70,2
Gao	Fille	49,28	63	68,4	73,7	78,0	84,5
	Garçon	71,77	82,9	88,1	91,7	93,6	99,4
	Ensemble	60,33	72,8	78,1	82,5	85,7	91,8
Kidal	Fille	23,26	25,7	28,2	34	40,3	43,5
	Garçon	35,85	36,9	42	49,2	51,2	50,0
	Ensemble	29,82	31,5	35,4	41,9	46,0	46,9
Bamako	Fille	135,49	125,2	126,1	127,2	123,2	121,2
	Garçon	138,58	127,6	128	127,4	122,2	121,0
	Ensemble	137,06	126,4	127	127,3	122,6	121,1
Mali	Fille	53,66	56,4	59,9	63,4	65,1	68,0
	Garçon	75,33	77,9	81,3	85,0	85,1	87,5
	Ensemble	64,34	67,0	70,5	74,0	75,0	77,6

Source : EDUCATION_MEN-CPS-MEN_AS

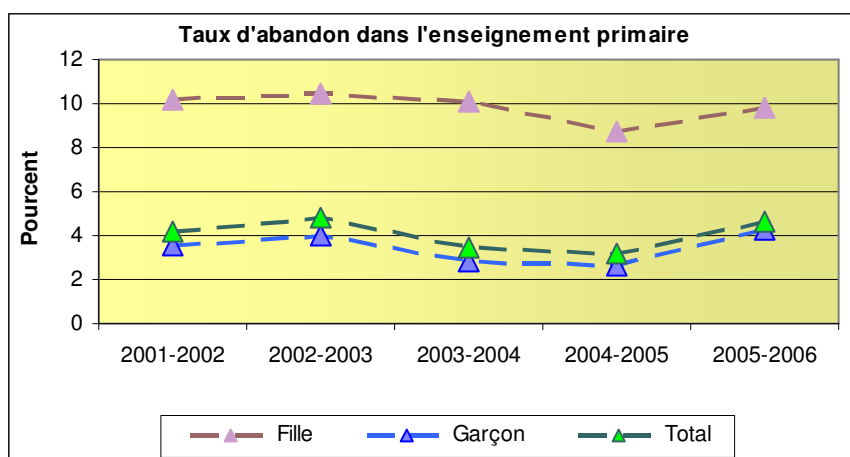
Taux net de scolarisation au primaire*Unité : pour cent*

Nom de zone	Groupe de pop.	2002-2003	2003-2004	2004-2005	2005-2006	2006-2007
Kayes	Fille	35,3	38,3	43,3	44,6	46,3
	Garçon	57,6	61,8	69,8	71,0	72,6
	Total	46,1	49,8	56,2	57,4	59,1
Koulikoro	Fille	46,4	46,5	50,4	49,5	52,1
	Garçon	69,6	68,6	73,3	70,8	73,1
	Total	57,8	57,4	61,7	60,0	62,5
Sikasso	Fille	36,0	38,1	40,3	40,9	44,1
	Garçon	52,5	54,5	56,4	55,8	59,4
	Total	44,1	46,2	48,3	48,2	51,6
Ségou	Fille	37,8	41,1	43,1	44,0	46,4
	Garçon	55,2	58,8	61,5	61,5	63,2
	Total	46,3	49,8	52,2	52,6	54,7
Mopti	Fille	31,4	38,2	38,1	41,2	43,2
	Garçon	39,9	41,3	43,1	44,4	45,4
	Total	35,3	35,1	40,6	42,7	44,3
Tombouctou	Fille	40,0	42,0	44,5	45,5	49,3
	Garçon	49,2	51,5	53,7	54,4	58,4
	Tombouctou	44,5	46,6	49,0	49,9	53,8
Gao	Fille	48,5	53,4	57,3	59,9	64,7
	Garçon	63,7	68,5	71,7	72,1	76,9
	Total	56,0	60,8	64,4	65,9	70,7
Kidal	Fille	19,0	21,5	25,5	28,0	33,2
	Garçon	27,2	32,2	37,6	36,9	38,3
	Total	23,3	27,1	31,8	32,6	35,8
Bamako	Fille	93,3	94,8	97,3	92,2	90,6
	Garçon	95,2	96,4	97,5	91,5	90,3
	Total	94,3	95,6	97,4	91,8	90,4
Mali	Fille	43,2	45,7	48,9	49,3	51,7
	Garçon	59,2	61,4	64,8	64,1	66,2
	Total	51,1	53,4	56,7	56,6	58,8

*Source : EDUCATION_MEN-CPS-MEN_AS***Taux d'abandon dans l'enseignement primaire***Unité : pour cent*

	2001-2002	2002-2003	2003-2004	2004-2005	2005-2006
Fille	10,22	10,44	10,07	8,7	9,8
Garçon	3,58	4,02	2,81	2,6	4,3
Total	4,22	4,81	3,45	3,2	4,6

Source : EDUCATION_MEN-CPS-MEN_NT



Effectif des élèves dans l'enseignement primaire

Unité : Nombre

Nom de zone	Groupe de pop.	2001-2002	2002-2003	2003-2004	2004-2005	2005-2006	2006-2007
Kayes	Fille	63 743	61 540	68 869	79 906	86 783	91750
	Garçon	98 919	96 389	106 782	123 319	132 070	137667
	Total	162 662	157 929	175 651	203 225	218 853	229417
Koulikoro	Fille	89 747	101 781	106 376	116 373	123 740	134175
	Garçon	137 130	151 323	155 286	167 828	174 265	184424
	Total	226 877	253 104	261 662	284 201	298 005	318599
Sikasso	Fille	90 686	100 196	111 354	119 129	130 867	144347
	Garçon	128 788	143 178	155 185	164 053	174 705	189223
	Total	219 474	243 374	266 539	283 182	305 572	333570
Ségou	Fille	75 662	78 451	87 206	94 540	104 253	113883
	Garçon	110 353	112 625	123 338	132 551	142 118	151523
	Total	186 015	191 076	210 544	227 091	246 371	265406
Mopti	Fille	47 020	53 646	61 628	65 692	73 700	78927
	Garçon	60 943	65 061	70 636	72 284	77 391	80173
	Total	107 963	118 707	132 264	137 976	151 091	159100
Tombouctou	Fille	16 433	19 426	20 461	22 046	24 172	26101
	Garçon	20 742	23 372	24 557	25 798	27 581	29436
	Total	37 175	42 798	45 018	47 844	51 753	55537
Gao	Fille	17 360	22 460	24 698	26 956	29 698	32659
	Garçon	24 415	28 560	30 723	32 352	34 412	37119
	Total	41 775	51 020	55 421	59 308	64 110	69778
Kidal	Fille	122 471	113 983	120 427	127 575	1 902	2105
	Garçon	129 027	119 858	126 022	131 574	2 630	2638
	Total	251 498	233 841	246 449	259 149	4 532	4743
Bamako	Fille	999	1 102	1 237	1 523	133 478	138602
	Garçon	1 706	1 721	2 006	2 404	136 214	142204
	Total	2 705	2 823	3 243	3 927	269 692	280806
Mali	Fille	519 644	552 585	602 256	653 740	708 593	762549
	Garçon	707 623	742 087	794 535	852 163	901 386	954407
	Total	1 227 267	1 294 672	1 396 791	1 505 903	1 609 979	1716956

Source: EDUCATION_MEN-CPS-MEN_AS

Proportion des écoliers terminant la 5ème année

Unité : pour cent

Période	Fille	Garçon	Total
2002-2003	73,5	81,4	78,0
2003-2004	80,1	87,4	84,2
2004-2005	81,7	87,9	85,2
2005-2006	78,1	81,5	80,0

Source : EDUCATION_MEN-CPS-MEN_Taux de rendement interne

Part du budget de l'État alloué à l'Education

Unité : pour cent

Nom de zone	2002	2003	2004	2005	2006	2007
Mali	9,8	10,7	15,6	15,4	16,9	16,81

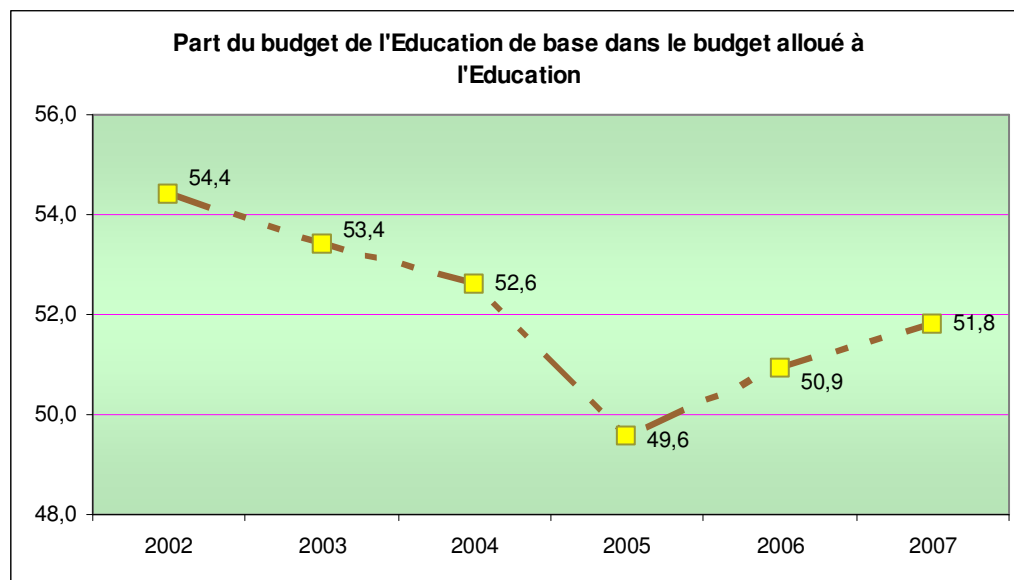
Source : PLAN-ECO-FIN-COMMERCE-IND_MEF-DNB_BE

Part du budget de l'Éducation de base dans le budget alloué à l'Education

Unité : pour cent

	2002	2003	2004	2005	2006	2007
Fondamental cycle 1	21 902	22 564	28 938	32 362	40 928	46 519
Fondamental cycle 2	12 595	12 312	14 673	14 570	15 659	16 770
Total budget fondamental 1 et 2	34 497	34 876	43 611	46 932	56 587	63 289
Total budget Education	63 411	65 296	82 921	94 680	111 143	122 202
Part	54,4	53,4	52,6	49,6	50,9	51,8

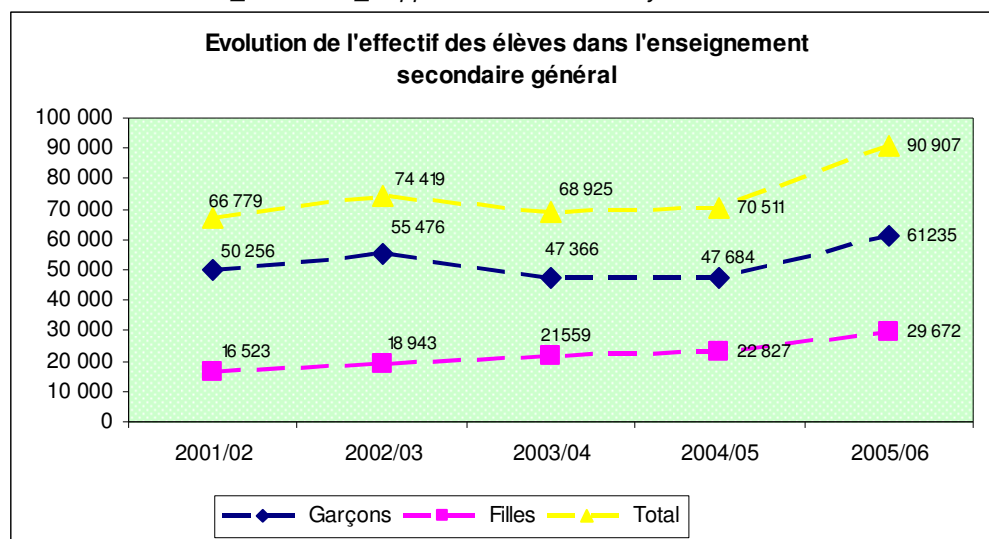
Source : PLAN-ECO-FIN-COMMERCE-IND_MEN-DAF_Rapports annuels



Evolution des effectifs dans l'enseignement secondaire général

Année scolaire	Garçons	Filles	Total
2001/02	50 256	16 523	66 779
2002/03	55 476	18 943	74 419
2003/04	47 366	21 559	68 925
2004/05	47 684	22 827	70 511
2005/06	61 235	29 672	90 907

Source : EDUCATION_MEN-CPS_Rapport d'Evaluation du Système Educatif National



Evolution des effectifs des élèves dans l'enseignement secondaire technique et professionnel

Année scolaire	Garçons	Filles	Total
2001/02	22 410	14 894	37 304
2002/03	23 217	16 537	39 754
2003/04	23 594	16 075	39 669
2004/05	25 118	17 078	42 196
2005/06	26 822	18 600	45 422

Source : EDUCATION_MEN-CPS_Rapport d'Evaluation du Système Educatif National

Admis au certificat d'aptitude professionnel session de 2008 en administration

Centre de correction		TOTAL		
Spécialité	Statuts	Filles	Garçons	%Filles
AIDE	Réguliers	268	511	34,4
	C Libres	196	582	25,19
EMPLOYE DE BANQUE	Réguliers	8	6	57,14
	C Libres	341	573	37,3
EMPLOIYE DE BUREAU	Réguliers	428	28	93,85
	C Libres	245	31	88,77
EMPLOIYE DE COMMERCE	Réguliers	17	0	100
	C Libres	110	27	80,29
TOTAL	Réguliers	721	545	56,95
	C Libres	892	1213	42,37
	Total	1613	1758	47,85

Source: CNECE

Admis au certificat d'aptitude professionnel session de 2008 en industrie

Centre de correction		TOTAL		
Spécialité	Statuts	Filles	Garçons	%Filles
DESSIN	Réguliers	68	164	29,31
BATIMENT	C Libres	20	325	5,79
MACHINISME	Réguliers	14	57	19,71
AGRICOLE	C Libres	0	1	0
MECANIQUE	Réguliers	0	0	####
GENERALE	C Libres	0	1	0
PATISSERIE	Réguliers	4	2	66,66
	C Libres	6	3	66,66
BOULANGERIE	Réguliers	1	3	25
	C Libres	1	5	16,66
TRANSMISSION	Réguliers	10	5	66,66
	C Libres	3	10	23,07
COMMUTATION	Réguliers	19	4	82,6
	C Libres	4	8	33,33
PLOMBERIE	Réguliers	0	0	####
SANITAIRE	C Libres	3	63	4,54
RESEAU	Réguliers	14	7	66,66
	C Libres	11	11	50
ELECTRICITE	Réguliers	53	325	14,02
	C Libres	16	410	3,75
MAÇONNERIE	Réguliers	18	17	51,42
	C Libres	3	12	20
MECANIQUE AUTO	Réguliers	6	69	8
	C Libres	10	101	9
CONSTRUCTION METALIQUE	Réguliers	4	53	7,01
	C Libres	0	36	0
MONTEURS ELECTRICIENS	Réguliers	33	84	28,2
	C Libres	2	64	3,03
MENUISERIE	Réguliers	3	5	37,5
	C Libres	0	0	####
Totaux	Réguliers	247	795	23,7
	C Libres	79	1050	7,52
	Total	326	1845	15,01

Taux d'alphabétisation par sexe et par région selon EDS IV

REGIONS	Masculin	Féminin	Ratio Femme/ Homme
Kayes	33,3	9,0	0,27
Koulikoro	35,5	14,0	0,39
Sikasso	32,2	11,4	0,35
Ségou	34,9	16,2	0,46
Mopti	26,2	9,7	0,37
Tombouctou	28,6	10,5	0,37
Gao	35,7	20,5	0,57
Kidal	38,8	14,2	0,37
Bamako	68,9	43,3	0,63
MALI	37,2	17	0,46

Source : EDSM IV, 2006

Taux d'achèvement des 1^{er} et 2^{ème} Cycles selon le sexe en 2006 - 2007

Sexe	1 ^{er} Cycle	2 ^{ème} cycle
Garçons	63,9	40,6
Filles	42,9	23,1
Total	53,2	31,7

LES ELEVES ADMIS AU DEF 2008 NON ORIENTES

Académies d'Enseignement	Centres d'Animation Pédagogique	Filles	% filles	Garçons	Total
BAMAKO RIVE DROITE	BANANKABOUGOU	166	52,03	153	319
	FALADIE	305	45,11	371	676
	KALBAN COURA	355	46,64	406	761
	TOROKOROBOUGOU	135	43,26	177	312
Total Académie		961	46,47	1107	2068
BAMAKO RIVE GAUCHE	BAMAKO COURA	110	50,45	108	218
	BANCONI	247	47,40	274	521
	BOZOLA	129	49,80	130	259
	CE NTR E CCIAL	193	48,73	203	396
	DJELIBOUGOU	225	46,58	258	483
	HIPPODROMME	162	44,75	200	362
	LAFIABOUGOU	173	44,81	213	386
	SEBENICORO	69	26,43	192	261
Total Académie		1308	45,32	1578	2886
KAYES	KAYES RIVE DROITE	14	16,47	71	85
	KAYES RIVRE GAUCHE	130	37,79	214	344
	KENIEBA	13	15,11	73	86
	NIORO	4	33,33	8	12
	YELIMANE	7	25,92	20	27
Total Académie		168	30,32	386	554
KITA	KITA I	99	28,94	243	342
	KITA II	12	15,58	65	77
	BAFOULABE	28	22,76	95	123
	DIEMA	3	15,78	16	19
Total Académie		142	25,31	419	561
KOULIKORO	KOULIKORO	94	48,45	100	194
	BANAMBA	42	16,03	220	262
	NARA	5	22,72	17	22
	KOLOKANI	78	32,5	162	240
Total Académie		219	30,50	499	718
KATI	KATI	228	38,84	359	587
	KANGABA	45	45,00	55	100
	DIOILA	46	35,11	85	131
	FANA	89	32,72	183	272

	KALABAN CORO	229	39,01	358	587
	BAGUINEDA	109	35,16	201	310
Total Académie		746	37,54	1241	1987
SIKASSO	SIKASSO I	386	40,20	574	960
	SIKASSO II	66	28,82	163	229
	BOUGOUNI	66	25,19	196	262
	KADIOLO	148	35,74	266	414
	KOLON DIEBA	83	29,85	195	278
	KOUMANTOU	70	31,11	155	225
	NIENA	116	34,62	219	335
	YANFOLILA	78	29,10	190	268
Total Académie		1013	34,09	1958	2971
KOITIALA	KOITIALA	149	40,27	221	370
	M'PESSOBA	29	28,15	74	103
	YOROSSO	38	31,66	82	120
Total Académie		216	36,42	377	593
SEGOU	SEGOU	311	50,08	310	621
	MARKALA	78	40,20	116	194
	MACINA	45	45,54	54	99
	BAROUELI	46	26,74	126	172
	NIONO	107	40,68	156	263
Total Académie		587	43,51	762	1349
SAN	SAN	118	36,87	202	320
	BLA	78	41,93	108	186
	TOMINIAN	81	32,79	166	247
Total Académie		277	36,78	476	753
MOPTI	MOPTI	219	49,43	224	443
	DJENNE	28	33,33	56	84
	SEVARE	11	50,00	11	22
	TENENKOU	13	32,50	27	40
	YOUWAROU	10	32,25	21	31
Total Académie		281	45,32	339	620
DOUMENTZA	DOUMENTZA	27	44,26	34	61
	BANKASS	18	34,61	34	52
	BANDIAGARA	31	23,48	101	132
	KORO	71	28,74	176	247
Total Académie		147	29,87	345	492
TOMBOUCTOU	TOMBOUCTOU	75	47,77	82	157
	DIRE	13	24,07	41	54
	GOUNDAM	19	44,18	24	43
	GOURMA RHAROUS	12	26,66	33	45
	NIAFUNKE	13	36,11	23	36
Total Académie		132	39,40	203	335
GAO	GAO	109	41,60	153	262
	ANSONGO	23	50,00	23	46
	BOUREM	4	11,76	30	34
	MENAKA	9	25,00	27	36
Total Académie		145	38,35	233	378

KIDAL	KIDAL	6	25,00	18	24
	TESSALIT	1	33,33	2	3
Total Académie		7	25,92	20	27
TOTAL GENERAL		6 349	38,97	9 943	16 292

TABLEAU STATISTIQUE DU DEF 2008

ACADEMIE	COMPOSES			NOMBRE D'ADMIS			% ADMIS		ECART	TAUX DE REUSSITE
	G	F	T	G	F	T	G	F		
BAMAKO DROIT	6905	6072	12977	5530	4813	10343	53,45	46,54	6,88	71,81
BKO GAUCHE	8870	8013	16883	6424	5700	12124	52,98	47,02	5,96	79,70
KAYES	3308	1514	4822	2039	895	2934	69,50	30,50	39	60,85
KITA	2793	981	3776	2301	770	3071	74,93	25,07	49,86	81,33
KOULIKORO	3171	1444	4615	2217	897	3114	71,20	28,80	42,40	67,48
KATI	10544	5865	16409	7876	4248	12124	65	35	30	73,89
SIKASSO	10861	5990	16851	8282	4122	12404	66,77	33,23	33,54	73,60
KOUTIALA	3076	1688	4764	2404	1132	3536	68	32	36	74,22
SEGOU	5890	3800	9690	4634	2707	7241	62,60	37,40	25,20	74,72
SAN	3695	2164	5859	2839	1525	4364	65,30	34,70	25,20	74,48
MOPTI	2307	1787	4094	1827	1279	3106	58,82	41,18	17,64	75,86
DOUMENTZA	2898	1367	4265	2274	885	3159	72	28	44	74,07
TOMBOUCTOU	1407	834	2245	990	573	1563	63,34	36,66	26,68	69,75
GAO	1481	892	2373	1173	691	1854	62,93	37,07	25,86	78,55
KIDAL	107	51	158	86	41	127	67,71	32,39	35,42	80,37
TOTAL	70013	42462	112475	55278	30278	85556	64,61	35,39	29,22	76,06

