

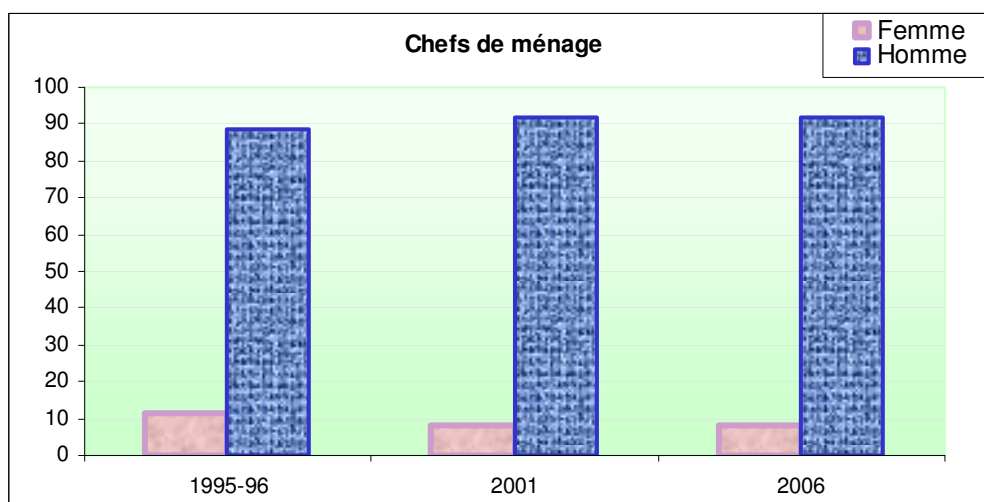
POPULATION

Chefs de ménage

Unité : pour cent

	1995-96	2001	2006
Femme	11,3	8,3	8,4
Homme	88,7	91,7	91,6
Taille moyenne des ménages	5,3	5,6	8,5

Source : SANTE-AFFAIRES SOCIALES_MS-CPS/MS_EDS II, EDS III, et ELIM 2006

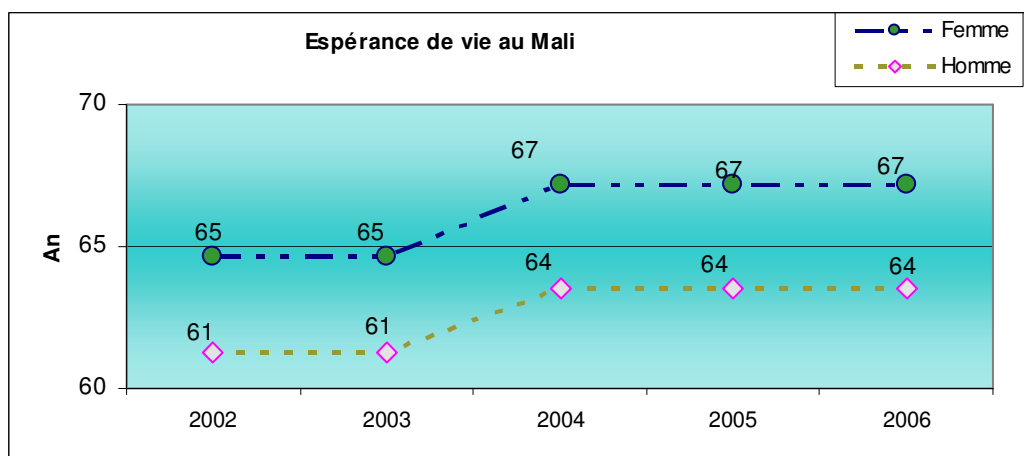


Espérance de vie à la naissance niveau national

Unité : An

	2002	2003	2004	2005	2006
Femme	65	65	67	67	67
Homme	61	61	64	64	64

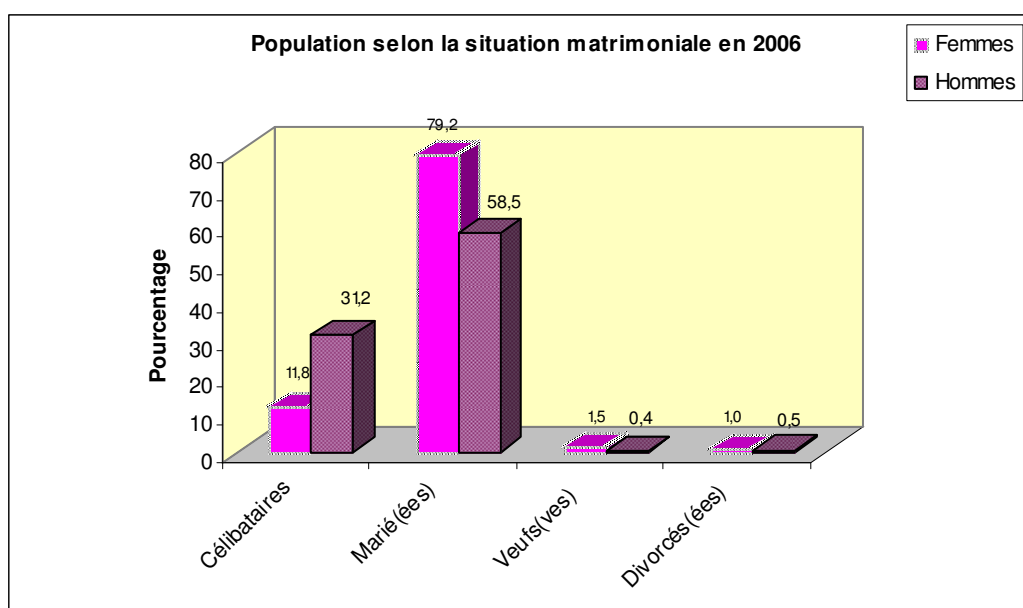
Source : DNSI_RGPH-PP 1999-2025



Population selon la situation matrimoniale en 1998 et 2006

Situation matrimoniale	1998		2006	
	Hommes	Femmes	Hommes	Femmes
Célibataires	46,8	26,6	31,2	11,8
Marié(es)	48,7	62,2	58,5	79,2
Veufs(ves)	1,0	7,2	0,4	1,5
Divorcés(es)	0,4	1,1	0,5	1,0
Vivant ensemble			6,6	5,6
Non déclaré	3,1	3,0	2,9	0,9
TOTAL	100	100	100	100

Source : DNSI_RGPH 1998, Principaux résultats et EDS IV_2006



Population active

Unité : en millier

	2002	2003	2004	2005	2006
Feminin	1 543	1 585	1 629	1 674	1 719
Masculin	2 942	3 023	3 107	3 192	3 279
Total	4 485	4 608	4 736	4 866	4 998

Sources : DNSI_Perspectives de la population résidente 1999-202

Taille de la population

Unité : nombre

Région	Groupe de population	2002	2003	2004	2005	2006	2007	2008
Kayes	Femme	774 443	795 767	817 844	840 256	863 074	886458	910459
	Homme	740 314	760 698	781 802	803 226	825 039	847393	870335
	Total	1 514 757	1 556 464	1 599 646	1 643 402	1 688 112	1733851	1780794
Koulikoro	Femme	873 124	897 165	922 056	947 323	973 048	999413	1026472
	Homme	857 869	881 490	905 945	930 771	956 047	981951	1008537
	Total	1 730 993	1 778 655	1 828 001	1 878 095	1 929 096	1981364	2035008
Sikasso	Femme	994 228	1 021 603	1 049 947	1 078 719	1 108 012	1138033	1168845
	Homme	970 045	996 755	1 024 408	1 052 480	1 081 062	1110353	1140415
	Total	1 964 273	2 018 358	2 074 355	2 131 199	2 189 074	2248386	2309260
Ségou	Femme	930 213	955 826	982 344	1 009 263	1 036 671	1064760	1093587
	Homme	916 348	941 578	967 701	994 220	1 021 218	1048888	1077286
	Total	1 846 561	1 897 404	1 950 045	2 003 483	2 057 889	2113648	2170873
Mopti	Femme	824 142	846 834	870 328	894 176	918 460	943346	968886
	Homme	805 451	827 628	850 590	873 899	897 630	921951	946913
	Total	1 629 593	1 674 462	1 720 918	1 768 077	1 816 090	1865297	1915799
Tombouctou	Femme	268 731	276 131	283 791	291 588	299 486	307601	315929
	Homme	256 790	263 661	271 181	278 812	286 178	293932	301890
	Total	525 521	539 991	554 973	570 181	595 664	601533	617819
Gao	Femme	221 625	227 727	234 045	240 459	246 989	253681	260549
	Homme	213 299	219 172	225 252	231 425	237 710	244150	250761
	Total	434 924	446 899	459 297	471 884	484 698	497831	511310
Kidal	Femme	22 154	22 764	23 398	24 037	24 689	25358	26045
	Homme	24 558	25 234	25 934	26 645	27 368	28110	28871
	Total	46 712	47 998	49 330	50 681	52 058	53468	54916
Bamako	Femme	552 555	567 769	583 521	599 511	615 792	632477	649600
	Homme	567 590	583 218	599 398	615 624	632 547	649686	667276
	Total	1 120 144	1 150 987	1 182 919	1 215 335	1 248 339	1282163	1316877
Mali	Femme	5 461 160	5 611 305	5 766 615	5 924 252	6 084 681	6 248 999	6 417 530
	Homme	5 352 318	5 499 912	5 652 867	5 808 166	5 966 339	6 128 544	6 295 125
	Total	10 813 478	11 111 219	11 419 483	11 732 418	12 051 021	12 377 542	12 712 655

Source : DNSI_RGPH 1998 PR 2001